

**Rodica Cișlariu**

**Lucica Nicolau**

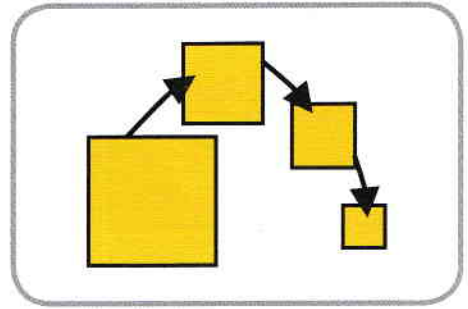
**JOCURI ȘI  
ACTIVITĂȚI  
matematice**

pentru  
**GRĂDINIȚĂ**

**grupa MARE**

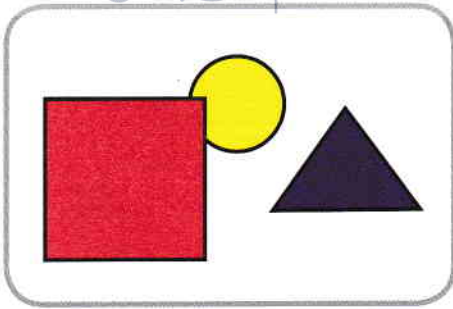
În casele din stânga, ordonează figurile în șir crescător, cu ajutorul săgeților.

În casele din dreapta, ordonează figurile în șir descrescător.



## SCOP




Învățăm ordinea crescătoare și descrescătoare.









1. Cu ajutorul săgeților, ordonează triunghiurile și pătratele crescător, iar cercurile descrescător.
2. Colorează obiectele respectând culorile formelor aflate sus.


## SCOP

Repetăm cercul, pătratul și triunghiul.



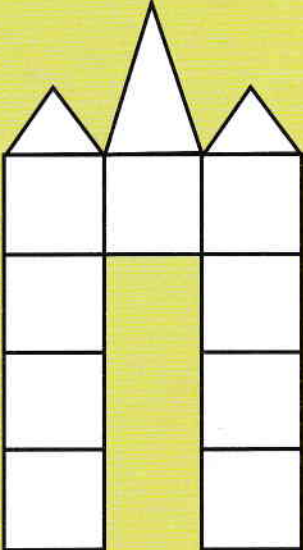




1  


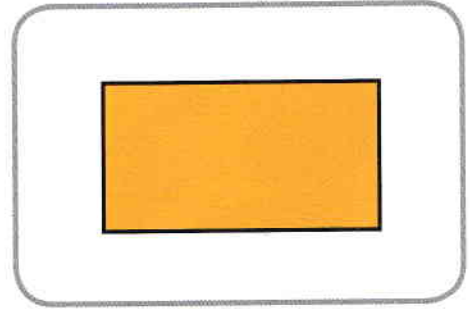


---

2

1. Desenează dreptunghiul ca în model.
2. Completează casele, desenând ușile și ferestrele.
3. Desenează zidul în continuare.



## SCOP

Învățăm dreptunghiul.





 1				
 2				
 3				

Carte de colorat și activități cu



# semne grafice



Desenează conturul pe linia punctată. Colorează primul ou după model, pe celelalte cum vrei tu!



Desenează traseul până la vizuină, apoi colorează iepurașul.



Desenează pe liniile punctate, apoi colorează  
cadourile!

